

# webinar please®



## Solution Webinar souveraine

Applicatif conçu et hébergé en France, dans le respect des meilleures pratiques.

### Sécurisé

Logiciel conçu et hébergé en France, respectueux du RGDP.  
Echanges sécurisés (cryptage SRPT-SSL) de bout en bout.

### Simple

Pas d'installation, simple d'usage avec échange d'écran et chat.  
Réunion jusqu'à 30 participants plus enregistrement et streaming.

### Souple

S'intègre à l'intranet (on-premise) et à vos portails de service (SaaS).  
Portage SI (LDAP) et logiciels tiers (portail RSE, etc).



### PAS D'INSTALLATION

Hébergé en Europe, conforme RGDP



### REUNION > 30 PARTICIPANTS

Vidéo HD, débit adaptatif Simulcast



### LIVE > 10.000 STREAMS

Interactivité + live low-latency



### RÉGIE VIDÉO INTÉGRÉE

Overlay, background, slides, etc...



[www.webinarplease.com](http://www.webinarplease.com)

test gratuit



### Résultat professionnel

Fini les conférences avec le son décalé ou coupé, la vidéo hachée, ou pas enregistrée... Qualité HD avec un service pro et une techno maîtrisée.



### Partage d'écran, interactivité

Chaque participant peut partager son écran (avec le son, si onglet Chrome), et interagir (en chat privé entre les participants).



### Modèle gagnant

Pas de limite de conférences ou créateurs, vous choisissez votre abonnement et vous payez selon ce que vous consommez (stockage et diffusion).



### Service sur mesure

Pour vos événements stratégiques et vos projets techniques, nos ingénieurs et consultants vous accompagnent.

# webinar please®

Suivez le guide !

Les fonctions clé et conseils pour  
réussir vos réunions virtuelles

[WebinarPlease.com](https://WebinarPlease.com)



# Prérequis

Voici la **check-list** qui permettra de préparer votre webinar

Pour un fonctionnement optimal, veuillez suivre ces conseils



- 1 Une connexion **CABLE** (éviter le wifi)
- 2 Un endroit **NON BRUYANT** et **BIEN ECLAIRE** (sans contre-jour)
- 3 Une **WEBCAM DE QUALITE** (en option un micro casque)
- 4 **FERMEZ LES APPLIS VISIO** (Skype, Teams...)
- 5 Faites un **TEST** (avant le direct)



# Créer

Pour créer votre réunion,  
connectez vous au site :

[WebinarPlease.com](https://WebinarPlease.com)

... et remplissez le  
formulaire en ligne



- 1 **TITRE de la réunion**  
(facultatif)
- 2 **JOUR & HEURE**  
(facultatif)
- 3 **Votre mail ORGANISATEUR**  
(obligatoire)
- 4 **Les mails de vos INVITES**  
(obligatoire)
- 5 **VALIDEZ** les mails sont  
envoyés aux participants



# Accéder

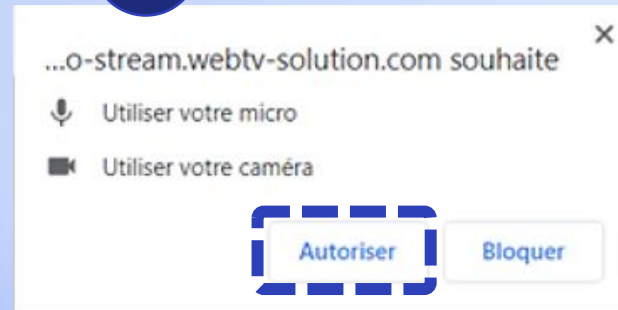
Vous recevez un **mail d'invitation** contenant un **lien sécurisé**

Sur la page de connexion suivez les instructions :

- 1 Autorisez la caméra
- 2 Rejoignez la réunion



## 1 Autorisez la caméra



## 2 Rejoignez la réunion

C'est parti !



Sandra delpaiso

Votre nom (facultatif)



Rejoindre



# Piloter

Seul l'**organisateur** de la réunion a des super pouvoirs !

- ✓ Autoriser les membres
- ✓ Passer à l'antenne
- ✓ Mixage vidéo

Pour rendre un membre visible, vous devrez :

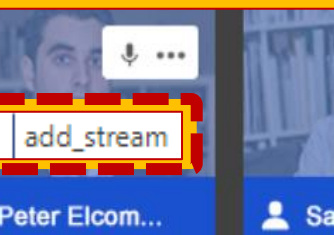
- 1 L'autoriser
- 2 Le passer à l'antenne






Mixage vidéo

Autoriser les membres

Passer à l'antenne



-  Autoriser
-  Mettre en attente
-  Bannir



# Participer

Les participants peuvent :

- ✓ Lever la main
- ✓ Chater (en privé)
- ✓ Partager son écran

**Notez : pour participer à la réunion vous devez LEVER LA MAIN**



Bienvenue à bord !



Partager son écran

Chater

Lever la main



# Plus...

## WEBINAR PLEASE va plus loin !

- Enregistrement vidéo HD
- Gestion multi caméra locales
- Diffusion streaming mondiale
- Personnalisation visuelle
- Statistiques et Mails
- Versions Intranet
- Portail opérateur
- Intégration SSO



## Rencontrez nous !



# webinar please®



**EMPREINTE.COM**

**8 Passage Brulon 75012 Paris**



**01 58 700 700**



**hello@empreinte.com**



**www.empreinte.com**

Webinar Please™, marque déposée d'Empreinte.com  
créateur de solutions audiovisuelles depuis 1994

Illustrations : Istock, Thenounproject  
Marques déposées, tous droits réservés

